



| STATO PATRIMONIALE - ATTIVITA' | | | | |
|--------------------------------|---|------------|------------|------------|
| Codice | Descrizione | Dare | Avere | Saldo |
| | IMMOBILIZZAZIONI | | | |
| | IMMOBILIZZAZIONI MATERIALI | | | |
| | Software gestionali | | | |
| | Mobili ed impianti | 4.782,88 | | 4.782,88 |
| | Macchine Ufficio | 3.724,03 | | 3.724,03 |
| | Mantenzione su beni di terzi | | | |
| | TOTALE IMMOBILIZZAZIONI MATERIALI | 8.506,91 | | 8.506,91 |
| | INVESTIMENTI MOBILIARI | | | |
| | Titoli | | | |
| | Buoni Postali | | | |
| | Interessi maturati su Titoli | | | |
| | TOTALE INVESTIMENTI MOBILIARI | | | |
| | TOTALE IMMOBILIZZAZIONI | 8.506,91 | | 8.506,91 |
| | ATTIVO CIRCOLANTE | | | |
| | RIMANENZE | | | |
| | Materie prime, sussidiarie e di consumo | | | |
| | TOTALE RIMANENZE | | | |
| | CREDITI | | | |
| | Crediti verso Iscritti | 79.508,64 | 17.129,24 | 62.379,40 |
| | Crediti d'iversi | 170,00 | | 170,00 |
| | Crediti v/Stato ed altri soggetti pubblici | | | |
| | Crediti verso Enti Previdenziali e Erariali | 1.040,00 | 960,00 | 80,00 |
| | TOTALE CREDITI | 80.718,64 | 18.089,24 | 62.629,40 |
| | DISPONIBILITA' FINANZIARIE | | | |
| | Cassa e Tesoreria | 4.937,76 | 3.977,41 | 960,35 |
| | Conti Correnti Postali | | | |
| | Conto Corrente Banca Nazionale del Lavoro | 115.533,07 | 69.470,95 | 46.062,12 |
| | Conto Corrente Poste Italiane | 118.638,74 | 10.534,34 | 108.104,40 |
| | TOTALE DISPONIBILITA' FINANZIARIE | 239.109,57 | 83.982,70 | 155.126,87 |
| | TOTALE ATTIVO CIRCOLANTE | 319.828,21 | 102.071,94 | 217.756,27 |
| | PARTITE DI GIRO | | | |
| | CREDITI AVENTI NATURA DI PARTITE DI GIRO | | | |
| | Ritenute Erariali | 1.925,60 | | 1.925,60 |
| | Ritenute Previdenziali ed Assistenziali | 1.458,12 | | 1.458,12 |
| | Ritenute Fiscali Autonomi | | | |
| | Ritenute Diverse | | | |

M. Elisabetta
Capelluto




| STATO PATRIMONIALE - ATTIVITA' | | | | |
|--------------------------------|---|--------------|--------------|--------------|
| Codice | Descrizione | Dare | Avere | Saldo |
| | Iva a credito | | | |
| | Iva a debito | | | |
| | Depositi cauzionali | | | |
| | Rimborsi di somme pagate per conto terzi | | | |
| | TOTALE CREDITI AVENTI NATURA DI PARTITE DI GIRO | 3.473,62 | | 3.473,62 |
| | TOTALE PARTITE DI GIRO | 3.473,62 | | 3.473,62 |
| | RATEI E RISCONTI | | | |
| | RATEI E RISCONTI ATTIVI | | | |
| | Ratei attivi | | | |
| | Risconti attivi | 815,00 | | 815,00 |
| | TOTALE RATEI E RISCONTI ATTIVI | 815,00 | | 815,00 |
| | TOTALE RATEI E RISCONTI | 815,00 | | 815,00 |
| | RISERVA ARROTONDAMENTO EURO | | | |
| | Riserva arrotondamento Euro | | | |
| | Riserva arrotondamento Euro | | | |
| | TOTALE RISERVA ARROTONDAMENTO EURO | | | |
| | TOTALE RISERVA ARROTONDAMENTO EURO | | | |
| | TOTALE ATTIVITA' | € 332.623,74 | € 102.071,94 | € 230.551,80 |
| | | | | € 0,00 |
| | TOTALE A PAREGGIO | | | € 230.551,80 |

Maria Rosetta Capella



| STATO PATRIMONIALE - PASSIVITA' | | | | |
|---------------------------------|---|-----------|------------|------------|
| Codice | Descrizione | Dare | Avere | Saldo |
| | PATRIMONIO NETTO | | | |
| | CONTI PATRIMONIALI | | | |
| | Netto patrimoniale | | | |
| | Riserve obbligatorie e derivanti da leggi | | | |
| | Riserve di rivalutazione | | | |
| | Contributi a fondo perduto | | | |
| | Contributi per ripiano disavanzi | | | |
| | Riserve statutarie | | | |
| | Altre riserve distintamente indicate | | | |
| | Avanzo (Disavanzo) economico anni precedenti | | 186.684,76 | 186.684,76 |
| | Avanzo (Disavanzo) economico esercizio 2016 | | | |
| | TOTALE CONTI PATRIMONIALI | | 186.684,76 | 186.684,76 |
| | TOTALE PATRIMONIO NETTO | | 186.684,76 | 186.684,76 |
| | FONDI | | | |
| | FONDI AMMORTAMENTO | | | |
| | F.do Ammortamento Software | | | |
| | F.do Ammortamento Mobili ed Arredi | | 1770,00 | 1.770,00 |
| | F.do Ammortamento Macchine Ufficio | | 372,40 | 372,40 |
| | F.do Ammortamento Manutenzione su Beni di Terzi | | | |
| | TOTALE FONDI AMMORTAMENTO | | 2.142,40 | 2.142,40 |
| | FONDI DI ACCANTONAMENTO | | | |
| | Fondo Trattamento fine Rapporto | | 5.412,30 | 5.412,30 |
| | Fondi per Accantonamenti diversi | | | |
| | Fondo Accantonam. per oneri rinnovo contrattuale dipendenti | | | |
| | TOTALE FONDI DI ACCANTONAMENTO | | 5.412,30 | 5.412,30 |
| | FONDI SVALUTAZIONE | | | |
| | Fondo Svalutazione crediti c/iscritti | | | |
| | Fondo Svalutazione titoli e partecipazioni | | | |
| | TOTALE FONDI SVALUTAZIONE | | | |
| | FONDI PER RISCHI ED ONERI | | | |
| | Fondo rischi edoneri futuri | | | |
| | Per Imposte | | | |
| | TOTALE FONDI PER RISCHI ED ONERI | | | |
| | TOTALE FONDI | | | |
| | DEBITI E CONTRIBUTI IN CONTO CAPITALE | | | |
| | DEBITI | | | |
| | Debiti verso fornitori | 31.084,65 | 33.799,57 | 2.714,92 |
| | Debiti verso Enti Previdenziali | 5.783,09 | 6.575,59 | 792,50 |
| | Debiti verso Erario | 2.822,38 | 3.958,60 | 1.136,22 |

Maria Cristina Cipolletto




| STATO PATRIMONIALE - PASSIVITA' | | | | |
|---------------------------------|--|-------------|--------------|--------------|
| Codice | Descrizione | Dare | Avere | Saldo |
| 15.1.4 | Debiti verso iscritti | | | |
| 15.1.5 | Debiti verso Banche e poste | | | |
| 15.1.6 | Debiti v/Dipendenti | 12.668,00 | 15.011,00 | 2.343,00 |
| 15.1.7 | Debiti Tributari | | | |
| 15.1.8 | Debiti vs Consiglieri | | 1.382,61 | 1.382,61 |
| 15.1.9 | Erario e/iva | | | |
| | TOTALE DEBITI | 52.358,12 | 60.727,37 | 8.369,25 |
| 15.2 | MUTUI | | | |
| 15.2.1 | Mutuo n. | | | |
| | TOTALE MUTUI | | | |
| 15.3 | CONTRIBUTI | | | |
| 15.3.1 | Per contributi a destinazione vincolata | | | |
| 15.3.2 | Per contributi indistinti per gestione | | | |
| 15.3.3 | Per contributi in natura | | | |
| | TOTALE CONTRIBUTI | | | |
| | TOTALE DEBITI E CONTRIBUTI IN CONTO CAPITALE | 52.358,12 | 60.727,37 | 8.369,25 |
| 16 | PARTITE DI GIRO | | | |
| 16.1 | DEBITI AVENTI NATURA DI PARTITE DI GIRO | | | |
| 16.1.1 | Ritenute Erariali | | 1.925,50 | 1.925,50 |
| 16.1.2 | Ritenute Previdenziali ed Assistenziali | | 1.458,21 | 1.458,21 |
| 16.1.3 | Ritenute Fiscali Autonomi | | | |
| 16.1.4 | Ritenute Diverse | | | |
| 16.1.5 | Iva a debito | | | |
| 16.1.6 | Iva a credito | | | |
| 16.1.7 | Trattenute a favore di terzi | | | |
| 16.1.8 | Depositi cauzionali | | | |
| 16.1.9 | contributo consiglio nazionale | | | |
| | TOTALE DEBITI AVENTI NATURA DI PARTITE DI GIRO | | 3.473,62 | 3.473,62 |
| | TOTALE PARTITE DI GIRO | | 3.473,62 | 3.473,62 |
| 17 | RATEI E RISCOINTI | | | |
| 17.1 | RATEI E RISCOINTI PASSIVI | | | |
| 17.1.1 | Ratei passivi | | | |
| 17.1.2 | Risconti passivi | | 1.767,21 | 1.767,21 |
| | TOTALE RATEI E RISCOINTI PASSIVI | | 1.767,21 | 1.767,21 |
| | TOTALE RATEI E RISCOINTI | | | |
| | TOTALE PASSIVITA' | € 52.358,12 | € 260.207,56 | € 207.849,54 |
| | AVANZO ECONOMICO | | | € 22.702,26 |
| | TOTALE A PAREGGIO | | | € 230.551,80 |

M. Diabretto Cipolletta



| CONTO ECONOMICO - COSTI | | | | |
|-------------------------|--|-----------|-------|-----------|
| Codice | Descrizione | Dare | Avere | Saldo |
| | COSTI CORRENTI | | | |
| | COSTI PER GLI ORGANI DELL'ENTE | | | |
| | Rimborsi spese Organi Istituzionali | 1.600,61 | | 1.600,61 |
| | Assicurazioni Consiglieri | 1.389,00 | | 1.389,00 |
| | Assegni e indennità alla presidenza | | | |
| | TOTALE COSTI PER GLI ORGANI DELL'ENTE | 2.989,61 | | 2.989,61 |
| | ONERI PER IL PERSONALE IN ATTIVITA' DI SERVIZIO | | | |
| | Stipendi ed altri assegni fissi al personale | 16.312,25 | | 16.312,00 |
| | Oneri contributivi | | | |
| | Oneri Previdenziali ed Assistenziali | 4.482,79 | | 4.482,79 |
| | Indennità Trattamento Fine Rapporto | 1.077,32 | | 1.077,32 |
| | TOTALE ONERI PER IL PERSONALE IN ATTIVITA' DI SERVIZIO | 21.872,36 | | 21.872,36 |
| | USCITA PER L'ACQUISTO DI BENI DI CONSUMO | | | |
| | Acquisti libri, riviste, giornali ed altre pubblicazioni (Fiscal Focus) | | | |
| | Spese tipografiche | 351,79 | | 351,79 |
| | Acquisto materiale di consumo ed altre spese non classificabili | 578,21 | | 578,21 |
| | Uscite di rappresentanza | 1.003,70 | | 1.003,70 |
| | TOTALE USCITA PER L'ACQUISTO DI BENI DI CONSUMO | 1.915,70 | | 1.915,70 |
| | USCITE PER FUNZIONAMENTO UFFICI | | | |
| | Affitto e spese condominiali | 5.688,00 | | 5.688,00 |
| | Servizi di pulizia | 592,40 | | 592,40 |
| | Servizi telefonici | 2.975,30 | | 2.975,30 |
| | Servizi fornitura energia | 1.173,68 | | 1.173,68 |
| | Servizi postali | 599,46 | | 599,46 |
| | Cancelleria e stampati | 590,89 | | 590,89 |
| | canone acqua | 51,16 | | 51,16 |
| | tarsu | 1.133,00 | | 1.133,00 |
| | Assistenza Hardware | 1.171,20 | | 1.171,20 |
| | Assistenza Software | 1.018,70 | | 1.018,70 |
| | Acquisto macchine d'ufficio | 984,41 | | 984,41 |
| | Canoni leasing | 3.556,20 | | 3.556,20 |
| | Valori bollati | 128,00 | | 128,00 |
| | TOTALE USCITE PER FUNZIONAMENTO UFFICI | 19.662,40 | | 19.662,40 |
| | USCITE PER PRESTAZIONI ISTITUZIONALI | | | |
| | pareri ed assistenza legale ed altri incarichi professionali | 1.903,20 | | 1.903,20 |
| | spese formazione - convegni e manifestazioni | 2.841,48 | | 2.841,48 |
| | Consulenza fiscale e contabile competenza 2016 | 2.567,60 | | 2.567,60 |
| | Consulenza del lavoro competenza 2016 | 2.575,66 | | 2.575,66 |
| | Consulenza contabile straordinaria - Commissario | 3.694,30 | | 3.694,30 |
| | Consulenza fiscale e contabile 2015 | 4.009,41 | | 4.009,41 |
| | TOTALE USCITE PER PRESTAZIONI ISTITUZIONALI | 17.591,65 | | 17.591,65 |

M. Di Cecco *C. Di Cecco*




| CONTO ECONOMICO - COSTI | | | | |
|-------------------------|--|-----------|-------|-----------|
| Codice | Descrizione | Dare | Avere | Saldo |
| 70.6 | TRASFERIMENTI PASSIVI | | | |
| 70.6.1 | Interventi assistenziali a favore di particolari categorie di iscritto | | | |
| 70.6.2 | Arretrati al Consiglio Nazionale | | | |
| 70.6.3 | Alle Regioni | | | |
| 70.6.4 | Contributi ed iscrizioni ad associazioni e fondazioni | 500,00 | | 500,00 |
| | TOTALE TRASFERIMENTI PASSIVI | 500,00 | | 500,00 |
| 70.7 | ONERI FINANZIARI | | | |
| 70.7.1 | Spese e commissioni bancarie e postali | 884,45 | | 884,45 |
| 70.7.2 | Interessi passivi bancari | | | |
| 70.7.3 | Spese riscossione Equitalia | 3.346,96 | | 3.346,96 |
| | TOTALE ONERI FINANZIARI | 4.231,41 | | 4.231,41 |
| 70.8 | ONERI TRIBUTARI | | | |
| 70.8.1 | Imposte, tasse, ecc | 96,05 | | 96,05 |
| 70.8.2 | Irap dipendenti | 1.015,93 | | 1.015,93 |
| 70.8.3 | Irap collaboratori | | | |
| 70.8.4 | Tributi vari | 87,05 | | 87,05 |
| | TOTALE ONERI TRIBUTARI | 1.199,03 | | 1.199,03 |
| 70.9 | RIMBORSI | | | |
| 70.9.1 | Rimborsi Consiglieri | 702,00 | | 702,00 |
| 70.9.2 | Rimborsi Commissioni Parcelle | | | |
| 70.9.3 | Rimborsi Commissioni Informatica | | | |
| 70.9.4 | Rimborsi Commissioni Scuola Cultura | | | |
| 70.9.5 | Rimborsi Commissioni Bilancio | | | |
| | TOTALE RIMBORSI | 702,00 | | 702,00 |
| 70.10 | MINUSVALENZE E SOPRAVVENIENZE PASSIVE CORRENTI | | | |
| 70.10.1 | Minusvalenza per cessione cespiti | | | |
| 70.10.2 | Sopravvenienze passive e insussistenze | | | |
| | TOTALE MINUSVALENZE E SOPRAVVENIENZE PASSIVE CORRENTI | | | |
| 70.11 | ONERI PER IL PERSONALE IN QUIESCENZA | | | |
| 70.11.1 | Pensioni a carico dell'Ente | | | |
| | TOTALE ONERI PER IL PERSONALE IN QUIESCENZA | | | |
| 70.12 | ACCANTONAMENTO AL TRATTAMENTO DI FINE RAPPORTO | | | |
| 70.12.1 | Accantonamento al trattamento di fine rapporto per dipendenti | | | |
| | TOTALE ACCANTONAMENTO AL TRATTAMENTO DI FINE RAPPORTO | | | |
| 70.13 | ACCANTONAMENTO A FONDI RISCHI ED ONERI | | | |
| 70.13.1 | Accantonamento al fondo svalutazione crediti | | | |
| | TOTALE ACCANTONAMENTO A FONDI RISCHI ED ONERI | | | |
| | TOTALE COSTI CORRENTI | 70.664,16 | | 70.664,16 |

Maria Di Zoltan
C. P. M.




| CONTO ECONOMICO - COSTI | | | | |
|-------------------------|--|-------------|-------|--------------|
| Codice | Descrizione | Dare | Avere | Saldo |
| 80 | COSTI DIVERSI | | | |
| 80.1 | COSTI STRAORDINARI | | | |
| 80.1.1 | Sopravvenienze Passive | 15.702,92 | | 15.702,92 |
| 80.1.2 | Entrate rinviate a futuri esercizi | | | |
| 80.1.3 | Spese rinviate da passati esercizi | | | |
| | TOTALE COSTI STRAORDINARI | 15.702,92 | | 15.702,92 |
| 80.2 | AMMORTAMENTI | | | |
| 80.2.1 | Ammortamenti software gestionali | | | |
| 80.2.2 | Ammortamenti Mobili ed Arredi | 574,00 | | 574,00 |
| 80.2.3 | Ammortamenti Macchine Ufficio | 372,40 | | 372,40 |
| 80.2.4 | Ammortamenti Manutenzioni su Beni di Terzi | | | |
| | TOTALE AMMORTAMENTI | 946,40 | | 946,40 |
| 80.3 | ACCANTONAMENTI | | | |
| 80.3.1 | Accantonamento Quota TFR | | | |
| 80.3.2 | Accantonamenti diversi | | | |
| 80.3.3 | Accantonamento Oneri rinnovo contrattuale dipendenti | | | |
| | TOTALE ACCANTONAMENTI | | | |
| | TOTALE COSTI DIVERSI | 16.649,32 | | 16.649,32 |
| 90 | AVANZO ECONOMICO | | | |
| 90.1 | AVANZO ECONOMICO | | | |
| 90.1.1 | Avanzo Economico | | | |
| | TOTALE AVANZO ECONOMICO | | | |
| | TOTALE AVANZO ECONOMICO | | | |
| | TOTALE COSTI | € 87.313,48 | | € 87.313,48 |
| | AVANZO ECONOMICO | | | € 22.720,26 |
| | TOTALE A PAREGGIO | | | € 110.033,74 |

*Maria Elisabetta
Opolito*



| CONTO ECONOMICO - PROVENTI | | | | |
|----------------------------|---|------|------------|------------|
| Codice | Descrizione | Dare | Avere | Saldo |
| | PROVENTI GESTIONE CORRENTE | | | |
| | CONTRIBUTI A CARICO DEGLI ISCRITTI | | | |
| | Contributi annuali ordinari | | 106.920,00 | 106.920,00 |
| | Tassa iscrizione Albo | | 1.155,00 | 1.155,00 |
| | TOTALE CONTRIBUTI A CARICO DEGLI ISCRITTI | | 108.075,00 | 108.075,00 |
| | PROVENTI PER INIZIATIVE CULTURALI ED AGGIORNAMENTI PROFESSIONALI | | | |
| | Contributi corsi di formazione | | | |
| | TOTALE PROVENTI PER INIZIATIVE CULTURALI ED AGGIORNAMENTI PROFESSIONALI | | | |
| | QUOTE DI PARTECIPAZIONE DEGLI ISCRITTI ALL'ONERE DI PARTICOLARI GESTIONI | | | |
| | Diritti di segreteria | | 131,14 | 131,14 |
| | Proventi liquidazione Parcelle | | | |
| | Proventi rilascio certificati | | | |
| | Proventi riscio sigilli | | 328,00 | 328,00 |
| | TOTALE QUOTE DI PARTECIPAZIONE DEGLI ISCRITTI ALL'ONERE DI PARTICOLARI GESTIONI | | 459,14 | 459,14 |
| | TRASFERIMENTI CORRENTI DA PARTE DELLO STATO | | | |
| | Trasferimenti correnti ex Legge.... | | | |
| | TOTALE TRASFERIMENTI CORRENTI DA PARTE DELLO STATO | | | |
| | TRASFERIMENTI CORRENTI DA PARTE DELLE REGIONI | | | |
| | Trasferimenti correnti ex Legge Regionale | | | |
| | Contributi Regionali | | | |
| | TOTALE TRASFERIMENTI CORRENTI DA PARTE DELLE REGIONI | | | |
| | TRASFERIMENTI CORRENTI DA PARTE DI COMUNI E PROVINCE | | | |
| | Trasferimenti correnti ex Delibera.... | | | |
| | Contributi Enti vari | | | |
| | TOTALE TRASFERIMENTI CORRENTI DA PARTE DI COMUNI E PROVINCE | | | |
| | TRASFERIMENTI CORRENTI DA PARTE DI ALTRI ENTI PUBBLICI E PRIVATI | | | |
| | Trasferimenti correnti ex Delibera | | | |
| | TOTALE TRASFERIMENTI CORRENTI DA PARTE DI ALTRI ENTI PUBBLICI E PRIVATI | | | |
| | ENTRATE DERIVANTI DALLA VENDITA DI BENI E DALLA PRESTAZIONE DI SERVIZI | | | |
| | Vendita pubblicazioni | | | |

Maria Elisabetta
Opolito



| CONTO ECONOMICO - PROVENTI | | | | |
|----------------------------|---|--------|--------------|--------------|
| Codice | Descrizione | Dare | Avere | Saldo |
| | TOTALE ENTRATE DERIVANTI DALLA VENDITA DI BENI E DALLA PRESTAZIONE DI SERVIZI | | | |
| | REDDITI E PROVENTI PATRIMONIALI | | | |
| | Interessi attivi su depositi e conti correnti | | 35,65 | 35,65 |
| | Affitto locali ed attrezzature | | | |
| | TOTALE REDDITI E PROVENTI PATRIMONIALI | | 35,65 | 35,65 |
| | POSTE CORRETTIVE E COMPENSATIVE DI USCITE CORRENTI | | | |
| | Recuperi e rimborsi | | 2,07 | 2,07 |
| | Proventi rimborsi spese | | | |
| | TOTALE POSTE CORRETTIVE E COMPENSATIVE DI USCITE CORRENTI | | 2,07 | 2,07 |
| | PROVENTI NON CLASSIFICABILI IN ALTRE VOCI | | | |
| | Mora su incassi anni precedenti | | | |
| | TOTALE PROVENTI NON CLASSIFICABILI IN ALTRE VOCI | | | |
| | PLUSVALENZE E SOPRAVVENIENZE ATTIVE | | | |
| | Plusvalenze per cessione cespiti | | | |
| | Sopravvenienze attive | | 1.461,88 | 1.461,88 |
| | TOTALE PLUSVALENZE E SOPRAVVENIENZE ATTIVE | | 1.461,88 | 1.461,88 |
| | TOTALE PROVENTI GESTIONE CORRENTE | | 110.033,74 | 110.033,74 |
| | PROVENTI DIVERSI | | | |
| | PROVENTI STRAORDINARI | | | |
| | Sopravvenienze attive su residui | | | |
| | Spese rimandate a futuri esercizi | | | |
| | Entrate rimandate da passati esercizi | | | |
| | TOTALE PROVENTI STRAORDINARI | | | |
| | TOTALE PROVENTI DIVERSI | | | |
| | TOTALE PROVENTI | € 0,00 | € 110.033,74 | € 110.033,74 |
| | | | | € 0,00 |
| | TOTALE A PAREGGIO | | | € 110.033,74 |

*Maria Elisabetta
Opelt*

